

# Corruption Perception Index 2015

“Perbaiki Penegakan Hukum, Perkuat KPK, Benahi Layanan Publik”

# Apa itu Corruption Perception Index?



# Dari mana Sumber Data CPI?

## 8 Sumber data CPI 2015:

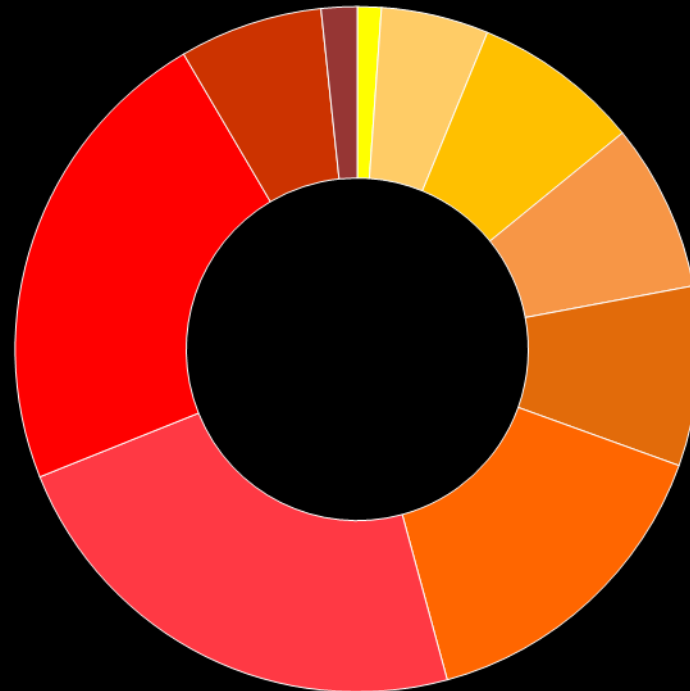
- World Economic Forum EOS 2015
- Bertelsmann Foundation TI 2016
- IMD World Competitiveness Yearbook 2015
- World Justice Project ROL 2015
- PRS International Country Risk Guide 2015
- Economist Intelligence Unit 2015
- IHS Global Insight 2014
- PERC Asia Risk Guide 2015

# Bagaimana Gambaran Umum Korupsi di Dunia?

43 merupakan rerata dunia (**TETAP**)

## GLOBAL

63% dari negara di dunia memiliki skor **di bawah** rerata dunia (**TAHUN LALU 68% → Tren Membaik**)



## SCORE

Highly  
Corrupt

0-9 10-19 20-29 30-39 40-49 50-59 60-69 70-79 80-89 90-100

Very  
Clean

# Manakah Negara dengan Peringkat Teratas?

Denmark and Finland menempati peringkat pertama dan kedua negara terbersih sedunia dengan skor 91 dan 90.

Peringkat	Negara	Skor
1	Denmark ( <b>Ranking Tetap, Skor Turun</b> )	91
2	Finland ( <b>Ranking Naik, Skor Turun</b> )	90
3	Sweden ( <b>Ranking Naik, Skor Naik</b> )	89
4	New Zealand ( <b>Ranking Turun, Skor Turun</b> )	88
5	Netherlands	87
5	Norway ( <b>Ranking Tetap, Skor Naik</b> )	87

## SCORE

Highly  
Corrupt



Very  
Clean

0-9 10-19 20-29 30-39 40-49 50-59 60-69 70-79 80-89 90-100

# Manakah Negara dengan Peringkat CPI Terbawah?

Korea Utara dan Somalia kembali menempati peringkat terbawah dengan skor masing-masing 8.

Peringkat	Negara	Skor
163	South Sudan ( <b>Ranking Naik, Skor Tetap</b> )	15
165	Sudan ( <b>Ranking Naik, Skor Naik</b> )	12
166	Afghanistan ( <b>Ranking Naik, Skor Naik</b> )	11
167	North Korea ( <b>Ranking Naik, Skor Tetap</b> )	8
167	Somalia ( <b>Ranking Naik, Skor Tetap</b> )	8

## SCORE

Highly  
Corrupt



Very  
Clean

0-9 10-19 20-29 30-39 40-49 50-59 60-69 70-79 80-89 90-100

# Best Performance

Peringkat	Negara	Skor	Naik
5	Netherlands	87	4
16	Austria	76	4
37	Czech Republic	56	5
44	Rwanda	54	5
45	Jordan	53	4
45	Namibia	53	4
55	Kuwait	49	5
117	Pakistan	30	4

# Worst Performance

Peringkat	Negara	Skor	Naik
4	New Zealand	88	-3
23	Chile	70	-3
50	Hungary	51	-3
61	Lesotho	44	-5
66	The FYR of Macedonia	42	-3
66	Turkey	42	-3
76	Brazil	38	-5
88	Morocco	36	-3
95	Philippines	35	-3
99	Gabon	34	-3
123	Guatemala	28	-4
163	Angola	15	-4

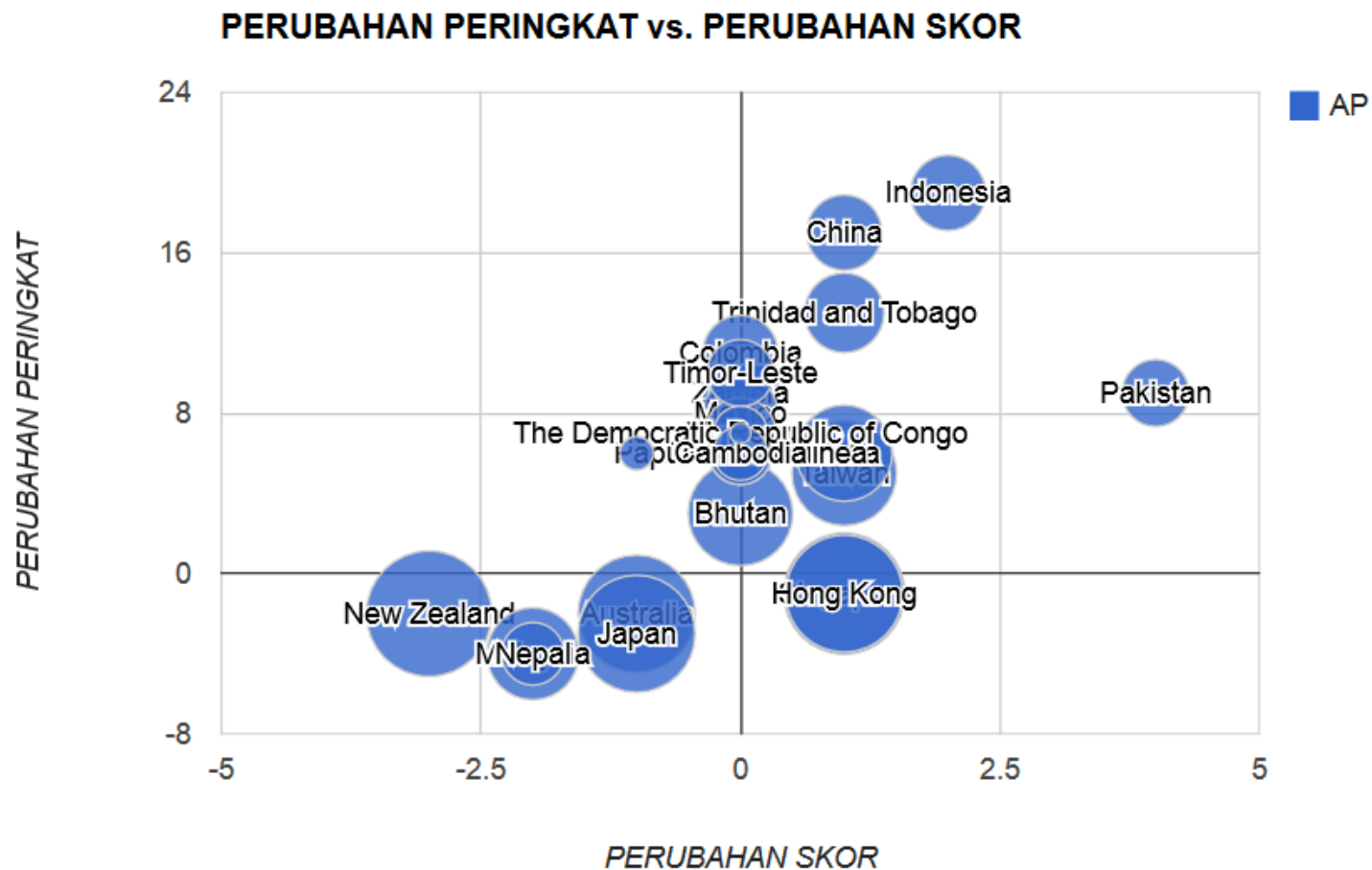


# Berapa Skor CPI 2015 untuk Indonesia?



**Naik 2 poin,  
Naik 19 peringkat**

# Indonesia: Perubahan Skor dan Peringkat Positif di Asia Pasifik



# Siapa negara di Asia Pasifik dengan CPI sejajar dengan Indonesia?

Peringkat Regional	Peringkat Global	Negara	Skor
2	8	Singapore (Ranking Turun, Skor Turun)	85
9	54	Malaysia (Ranking Turun, Skor Turun)	50
11	76	Thailand (Ranking Turun, Skor Tetap)	38
15	88	Indonesia (Ranking Naik, Skor Naik)	36
16	95	Philippines (Ranking Turun, Skor Turun)	35
17	112	Vietnam (Ranking Naik, Skor Tetap)	31
24	147	Myanmar (Ranking Turun, Skor Naik)	22

Highly Corrupt

0-9

10-19

20-29

30-39

40-49

50-59

60-69

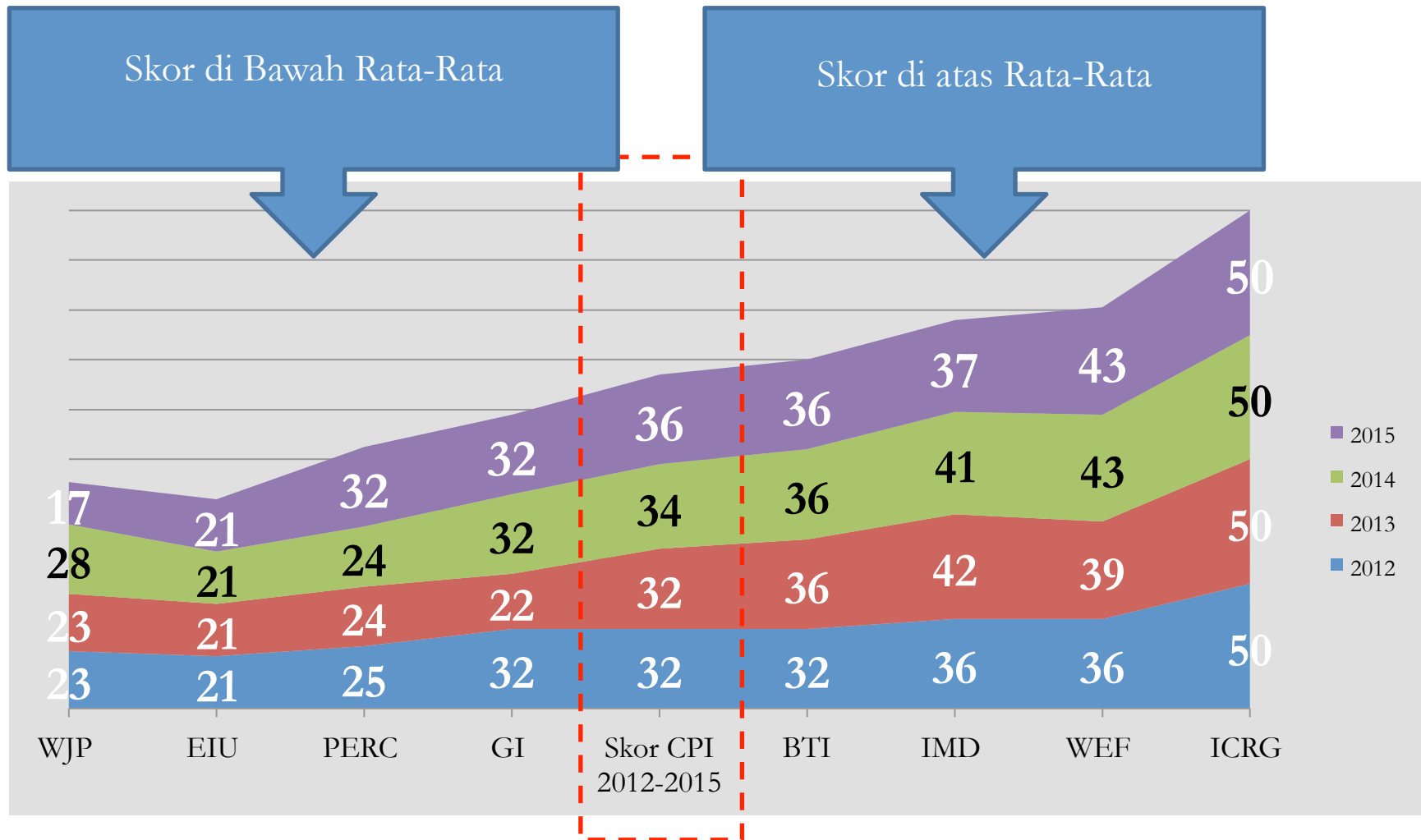
70-79

80-89

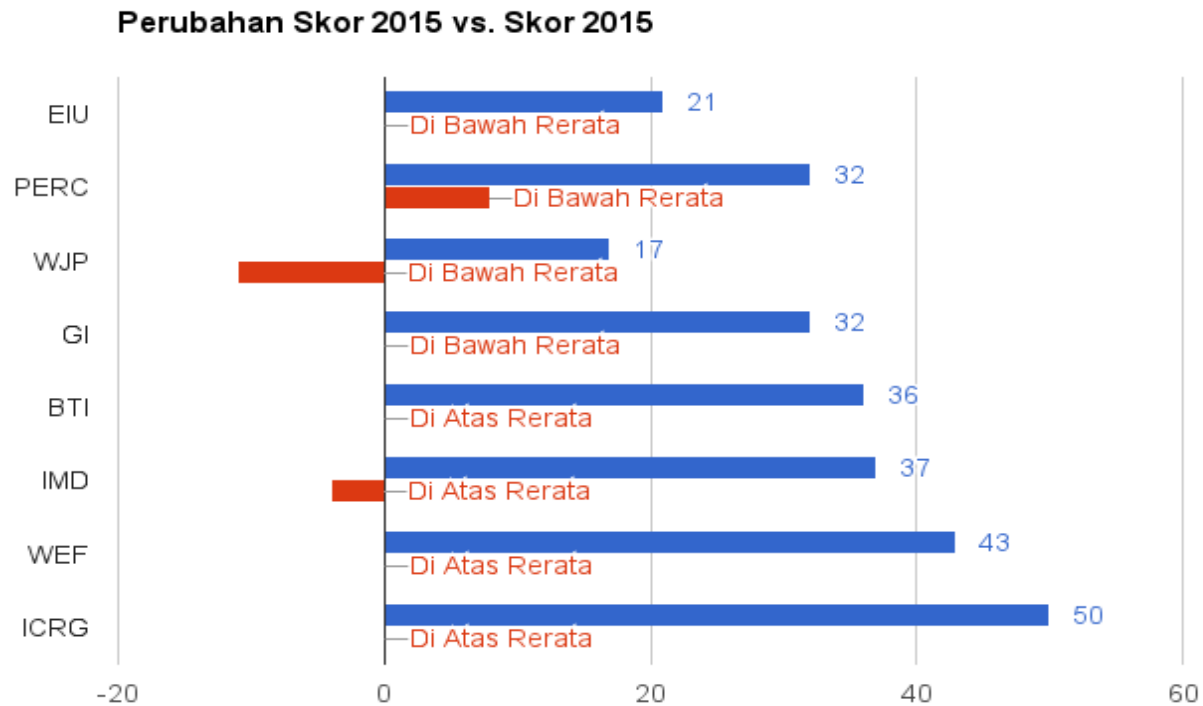
90-100

Very Clean

# Skor 8 Survei Penyusun CPI



# Penghambat Kenaikan Skor CPI 2015: *Masih Terdapat Praktik Korupsi – Suap Menyuaip Dalam Proses Penegakan Hukum*



# CPI 2015: *Good or Bad Signal?*

- PERC Skor 32 (+8), EIU Skor 38 (+17),

Berita Baik (Dua Survei Naik)

Stagnan (Empat Survei Tetap)

- ICRG Skor (50), WEF Skor (43), BTI Skor (36), GI Skor (32)

- IMD Skor 37 (-4), WJP Skor 17 (-11)

Berita Buruk (Dua Survei Turun)

# Good News

*Akuntabilitas Publik Meningkatkan*  
Sehingga Menurunkan Risiko Korupsi

Stagnant – Tinggi

Efektivitas Pencegahan dan  
Pemberantasan Korupsi Menurunkan  
Risiko Korupsi



# Bad News

*Masih Terdapat Praktik Korupsi – Suap  
Menyuap di Lembaga Penegakan Hukum.*

# Good Signal Untuk Seजार dalam Komunitas Negara Dunia?



# *CPI* Indonesia Cenderung Meningkatkan di Asia Tenggara?

## CPI 2013

- 3 poin menuju rata-rata skor ASEAN (tanpa Singapura).
- 8 poin menuju rata-rata skor ASEAN.
- 11 poin menuju rata-rata skor Asia Pasifik dan dunia.

## CPI 2014

- 1 poin lebih tinggi dari rata-rata skor ASEAN (tanpa Singapura).
- 5 poin menuju rata-rata skor ASEAN.
- 9 poin menuju rata-rata skor Asia Pasifik dan dunia.

## CPI 2015

- 3 poin lebih tinggi dari rata-rata skor ASEAN (tanpa Singapura).
- 4 poin menuju rata-rata skor ASEAN.
- 7 poin menuju rata-rata skor Asia Pasifik dan dunia.

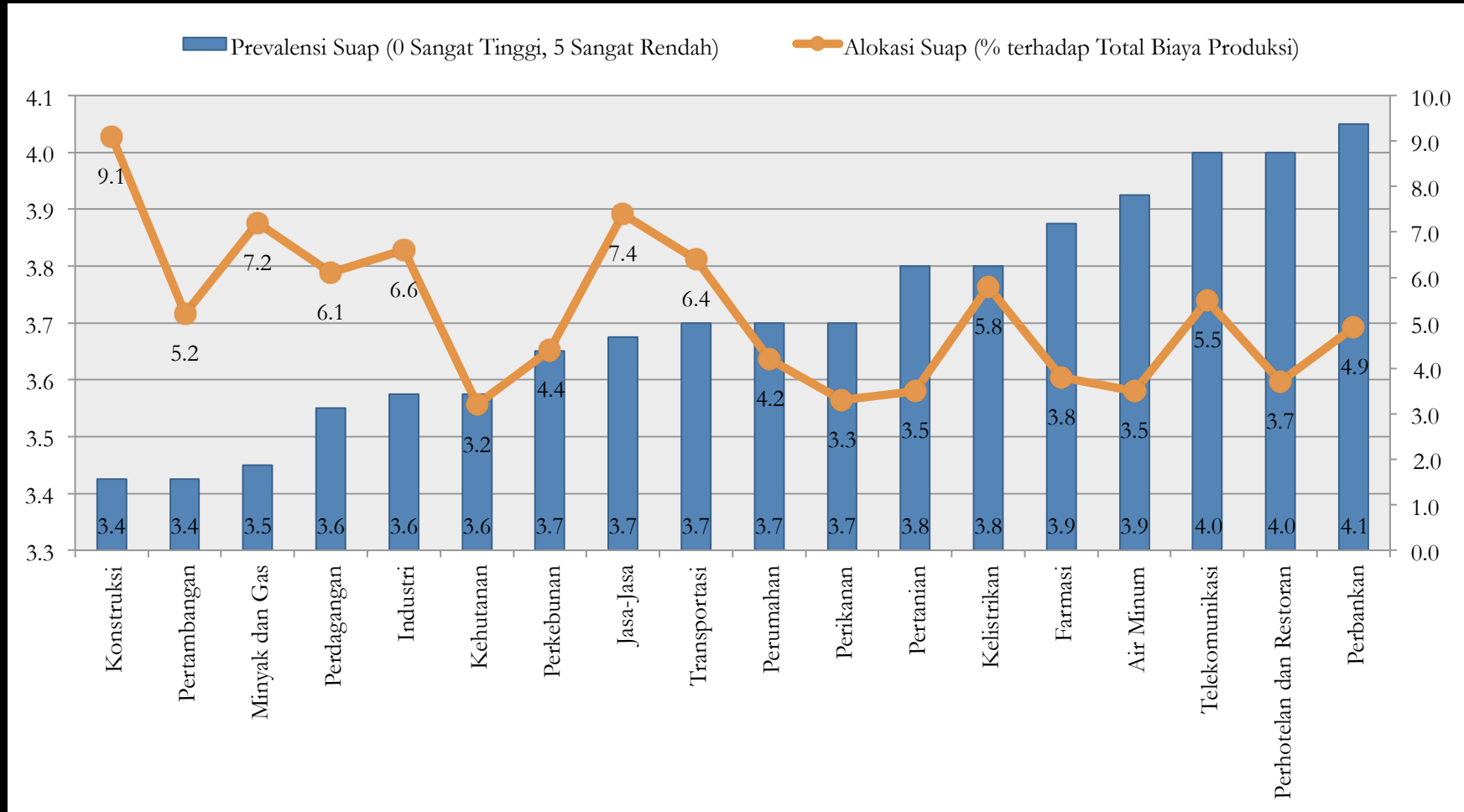
Peningkatan Pemberantasan Korupsi di Sektor  
Publik Perlu Dilakukan Bersama  
Dengan Sektor Swasta

# “Suap-Menyuap Merusak Iklim Persaingan Usaha Sehat”

*1 dari 5 Responden Pernah Gagal Memenangkan  
Manfaat Bisnis Karena Pesaing Membayar Suap.*

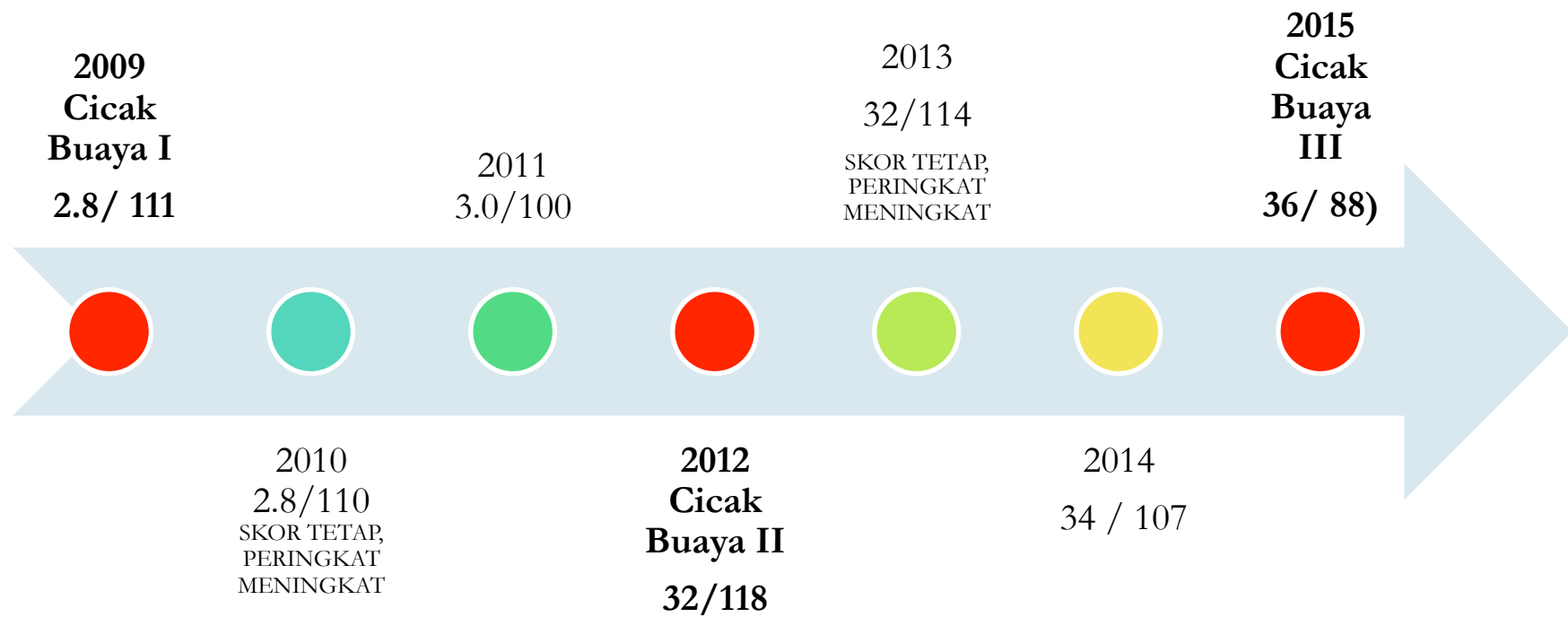
*Sumber: Survei Persepsi Korupsi Indonesia (TII, 2015)*

# Persepsi Korupsi Buruk, Bayar Suap Paling Tinggi (Berdasar Sektor Lapangan Usaha)



Sumber: Survei Persepsi Korupsi Indonesia (TII, 2015)

# Fenomena Cicak Buaya vs CPI



# Rekomendasi

- Presiden memimpin langsung pemberantasan korupsi dengan fokus pada reformasi penegakan hukum dan perbaikan pelayanan publik.
- Pemerintah membangun prakarsa gerakan nasional melawan korupsi melalui
  - Presidential Dialogue secara rutin dan inklusif
  - Mengevaluasi secara komprehensif Strategi Nasional Pemberantasan Korupsi (PPK)
  - Melakukan revitalisasi terhadap Anti-Corruption Forum (AC Forum)
  - Membentuk komite bersama percepatan pemberantasan korupsi di bawah Kantor Staf Presiden.
- Presiden memperkuat KPK dengan menghentikan revisi UU yang mengancam eksistensi dan menyempitkan kewenangan KPK.
- Pemerintah menjaga momentum dan kepercayaan publik dengan meningkatkan penindakan kasus yang tidak direkayasa.



- KPK mengoptimalkan fungsi dan kewenangannya dalam koordinasi dan supervisi penanganan tipikor, monitoring terhadap reformasi birokrasi dan penegakan hukum.
- KPK menggunakan Sistem Integritas Nasional sebagai cara untuk mendukung pemerintah dalam memperkuat lembaga-lembaga kunci untuk memperbaiki tata kelola pemerintahan dan pencegahan korupsi akuntabilitas.

- Parlemen meningkatkan transparansi dan akuntabilitas penganggaran dan legislasi
- Parlemen memperkuat fungsi pengawasan atas penggunaan anggaran yang dijalankan eksekutif.
- Memperbaiki transparansi dan akuntabilitas pendanaan partai politik.

- Pemerintah menerbitkan perangkat hukum yang memastikan swasta menerapkan sistem integritas bisnis.
- Sektor swasta membuat dan menerapkan aturan internal yang memastikan perusahaannya menerapkan sistem integritas bisnis untuk mengurangi risiko korupsi.
- Sektor swasta memprakarsai pembuatan laporan dan penilaian program antikorupsi secara lebih komprehensif, yang digunakan sebagai kriteria penentu untuk investasi di Indonesia dan daerah-daerahnya.
- Sektor swasta menerbitkan standard audit perusahaan yang mengintegrasikan upaya menilai program antikorupsi dan meningkatkan kualitas penilaian risiko korupsi.

- Masyarakat sipil melanjutkan penguatan gerakan sosial melawan korupsi ke berbagai kelompok masyarakat dalam rangka memperbaiki daya kontrol warga terhadap pemerintah.

FAQ

# Apa yang membuat CPI penting?

- CPI mengukur kondisi korupsi di sektor publik.
- Penilaian CPI dilakukan oleh pebisnis dan pakar tata kelola.
- TI telah melakukan serangkaian metodologi untuk memenuhi kebutuhan adanya indikator yang dapat diperbandingkan antarnegara dan antartahun.

# Mengapa CPI?

- CPI mampu memenuhi ekspektasi pengambil keputusan untuk menyediakan indikator pengukuran korupsi antar negara dan antarwaktu.
- TI Independen sehingga tidak terjerat kepentingan negara.

# Bagaimana CPI memberikan jawaban?

- CPI mengukur prevalensi korupsi. **IMD dan WEF.**
- CPI mengukur sektor publik terdampak korupsi – **WJP, ICRG, PERC.**
- CPI mengukur akuntabilitas sektor publik. **EIU**
- CPI mengukur efektivitas pemberantasan korupsi. **BTI.**



# Kenapa Skor Indonesia Naik Tajam

- Skor Turun 32 → 19%
- Skor Naik 64 → 38%
- Skor setara Indonesia 7 → 4%
- Skor Setara Indonesia tahun lalu 3 → 2%
- Skor stagnan 51 → 30%
  
- Skor Naik Diatas Indonesia 20 → 12%
- Skor Naik Dibawah Indonesia/Turun 136 → 81%